

PİYASA YORUMU

ARAŞTIRMA

 **HALKYATIRIM**

halkyatirim.com.tr | 444 42 55

ABD piyasaları, Başkanlık seçimlerinde Cumhuriyetçi aday Trump'ın galip gelmesiyle alıcılı seyir izledi

Dün piyasalarda neler oldu?

Dün ABD piyasaları, Başkanlık seçimlerinde Cumhuriyetçi aday Trump'ın galip gelmesiyle alıcılı seyir izledi.

2024 ABD Başkanlık seçimlerinde yarışan Cumhuriyetçilerin adayı eski Başkan Donald Trump ve Demokratların adayı görevdeki Başkan Yardımcısı Kamala Harris'i geride bıraktı. Associated Press'in verilerine göre Donald Trump 292, Kamala Harris 224 delege topladı. Resmî olmayan sonuçlara göre toplam oy sayısında ise Donald Trump 71,93 milyon oyla oyların %51'ini Kamala Harris ise 67,09 milyon oyla oyların %47,5'ini almış durumda. Donald Trump, 2016'da başkan seçildiğinde toplam oy sayısında o dönemki rakibi Hillary Clinton'ın gerisinde kalmıştı. Tahminlere göre Trump'ın 312 delege sayısına ulaşacağı öngörülüyor. Donald Trump 2016'da başkan seçildiğinde 304 delege toplamıştı. Demokratların adayı Kamala Harris konuşmasını iptal ederken Donald Trump zafer konuşmasını gerçekleştirdi. AP'ye göre salıncak eyaletlerden Pensilvanya, Kuzey Carolina, Wisconsin ve Georgia'yı Donald Trump kazandı.

NBC News, Kongre yarışında Cumhuriyetçilerin Senato'yu geri kazanacağını öngörüyor. Cumhuriyetçi bir dalga, daha ciddi harcama değişikliklerine veya vergi politikasında büyük bir yenilenmeye yol açabilir.

Trump'ın zaferinin ardından, Tesla hisseleri %13 yükseldi. Söz konusu değer kazancı Trump'ın Tesla'nın CEO'su Elon Musk'a hükümette önemli bir rol kazandıracağı beklentisiyle gerçekleşti. Hatırlanacağı üzere Trump, seçilirse Musk'ı hükümet verimliliği komisyonunun başına getirme sözü vermişti. Trump'ın temiz enerji teşviklerini kaldırmasının Tesla için avantaj yaratacağını, Çinli rakiplerin ABD pazarına girmesini zorlaştırabileceği belirtiliyor. Bankacılık hisseleri de günü belirgin yükselişlerle tamamladı. JP Morgan hisseleri %10 artarken, Wells Fargo hisseleri %13 değer kazandı. Bu arada Başkan Trump'ın vergi indirimleri ve korumacı politikalarından olumlu etkilenen daha yerel ve döngüsel temaya sahip küçük piyasa değerine sahip şirketlerden oluşan Russell 2000 endeksi de dün %5'in üzerinde artış kaydetti. Dün özelinde piyasa algısının büyüme, regülasyonlarda serbestleşme ve piyasa dostu yönde şekillendiğini söyleyebiliriz. Ayrıca, birleşme ve satın alma faaliyetlerinin hızlanacağı ve daha fazla vergi indiriminin geleceği veya mevcut olanların uzatılacağı yönündeki beklentiler de hisse senedi piyasaları için pozitif bir katalist olarak öne çıkıyor.

ABD 2 yıllık tahvil faizleri %4,26, 10 yıllıklar da %4,43'e yükseldi. 10 yıllık tahvil faizlerindeki yükselişin Trump'ın vergi indirimleri ve diğer harcama planlarının ekonomik büyümeyi destekleyecek olmasına karşın enflasyonda artışı ve bütçe açığını artıracığı yönündeki spekülasyonlardan kaynaklandığını belirtmek isteriz. Bu arada, bugün sonuçlanacak Kasım ayı FOMC toplantısında %99,1 olasılıkla Fed'in 25 baz puanlık faiz indirimine gideceği öngörülüyor. Aralık ayı FOMC toplantısında 25 baz puanlık faiz indirimine gideceği yönündeki olasılığında %70,6 seviyesine gerilediğini gözlemliyoruz. VIX endeksi 4,22 puan düşüşle 16,27 ile 26 Eylül tarihinden bu yana görülen en düşük seviyeye geriledi.

S&P 500 endeksi %2,53 artışla 5.929,04 seviyesinden kapanırken, Nasdaq endeksi %2,95 yükselişle 18.983,47 seviyelerinden kapanarak en iyi seçim sonrası performanslarını gösterdiler. Dow Jones endeksi de %3,57 değer kazancıyla 43.729,93 seviyesinden günü tamamladı.

Bugün ne bekliyoruz?

Bu sabah Asya piyasalarında ise genel olarak pozitif eğilimli seyir görülüyor. Özellikle Trump'ın zaferinin ardından, Çin'in korumacı politikaların etkilerini azaltmak için iç tüketime odaklanarak daha büyük bir destek paketi açıklayabileceği yönündeki beklentiler Shanghai ve Hang Seng endekslerindeki olumlu görünümde etkili oluyor. Ayrıca bu sabah Çinli politika yapımcılar yuan referans oranını 2023 sonundan bu yana görülen en düşük seviyeye indirerek, dolardaki güçlenmenin ardından yuanın değer kaybetmesine izin verdiler. Bu arada Çin'de bu sabah açıklanan dış ticaret dengesi verisi ihracatların Ekim ayında yıllık bazda %12,7 artışla iki yılı aşkın sürenin en hızlı yükselişini kaydetti. Söz konusu gelişmenin, iç talebi artırmayı hedefleyen teşvik açıklamaları öncesinde ülke ekonomisini destekleyen pozitif katalistler arasında bulunduğunu gözlemliyoruz. Japonya cephesinde Trump'ın zaferi sonrası yende görülen %2'lik değer kaybının ardından BoJ yetkilisi Mimura kurdaki olağanüstü dalgalanmalara karşı aksiyon alınacağını belirtti. Nikkei endeksi bu sabah %0,24 düşüş kayd ediyor. Kospi endeksi %0,44 artarken, IDX Composite endeksi %1,26 eksidede. Nifty 50 ve BSE Sensex endeksleri ise sırasıyla %1,15 ve %1,05 değer kaybediyor.

ABD vadeliileri bu sabah alıcılı seyir izliyor.

Bugün ABD'de tarımdışı üretkenlik, birim maaşlar, haftalık işsizlik maaşı başvuruları, toptan satışlar ve tüketici kredisi verilerine ek olarak Kasım ayı FOMC toplantısı takip edilecek. 3Ç24 dönemine ilişkin tarımdışı üretkenlik ve birim maaşlar verilerinin çeyrek bazda sırasıyla %2,5 ve %1 artış kaydetmesi bekleniyor. 2 Kasım haftasına ilişkin haftalık işsizlik maaşı başvuruları verisinin 223k seviyesinde, 26 Ekim haftasına ilişkin devam eden başvurular verisinin de 1,87 mn seviyesinde gerçekleşmesi tahmin ediliyor. Toptan satışlar Eylül ayı verisinin de aylık bazda %0,1 artış kaydetmesi öngörülüyor. Tüketici kredilerinin de bu dönemde 12,1 mlr dolar arttığı öngörülüyor. Kasım ayı FOMC toplantısına ilişkin olarak piyasa beklentisi federal fonlama oranının 25 baz puan düşüşle %4,75 seviyesine revize edilmesi bekleniyor. Ayrıca Fed Başkanı Powell'in vereceği mesajlar da küresel piyasaların seyrini açısından kritik olacak. Euro Bölgesi cephesinde de perakende satışlar verisi izlenecek. Perakende satışlar Eylül ayı verisinin aylık ve yıllık bazda sırasıyla %0,6 ve %3,4 düşüşler kaydetmesi bekleniyor.

Gelecek gündemde neler var?

Yarın ABD'de Michigan tüketici güveni verisi takip edilecek. Kasım ayı öncü verisinin aylık bazda 0,5 puan artışla 71 seviyesine yükseleceği öngörülüyor. Japonya'da hanehalkı harcamaları verisi takip edilecek. Eylül ayı verisinin yıllık bazda %1,8 düşüş kaydettiği öngörülüyor. Çin'de de cari denge verisi takip edilecek.

ABD Piyasaları

Değişimler	Kapanış	Günlük değ.	Haftalık değ.	Aylık değ.	Yıllık değ.
Dow Jones	43,729.9	▲ 3.57%	▲ 4.71%	▲ 4.23%	▲ 16.03%
Nasdaq	18,983.5	▲ 2.95%	▲ 4.91%	▲ 5.91%	▲ 26.46%
S&P 500 Vadeli*	5,968.0	▲ 0.16%	▲ 3.64%	▲ 2.38%	▲ 23.82%

Avrupa Piyasaları

Değişimler	Kapanış	Günlük değ.	Haftalık değ.	Aylık değ.	Yıllık değ.
Dax	19,039.3	▼ -1.13%	▼ -0.20%	▼ -0.34%	▲ 13.66%
FTSE 100	8,166.7	▼ -0.07%	▲ 0.70%	▼ -1.65%	▲ 5.60%
MSCI Europe	2,074.5	▼ -2.06%	▼ -0.86%	▼ -4.65%	▲ 2.68%

Asya Piyasaları ve Asya GOÜ Piyasaları

Değişimler	Kapanış	Günlük değ.	Haftalık değ.	Aylık değ.	Yıllık değ.
Shanghai Bileşik*	3,424.9	▲ 1.21%	▲ 4.67%	▲ 3.72%	▲ 15.13%
Kospi	2,568.5	▲ 0.19%	▲ 1.03%	▼ -1.18%	▼ -3.27%
Hong Kong*	20,792.9	▲ 1.24%	▲ 1.40%	▼ -2.16%	▲ 21.97%
S&P BSE Sensex - Hindistan	79,522.9	▼ -1.06%	▼ -0.25%	▼ -2.56%	▲ 10.08%
IDX Composite - Endonezya	7,291.0	▼ -1.26%	▼ -2.85%	▼ -2.53%	▲ 0.25%
TAIEX - Tayvan	23,456.9	▲ 1.03%	▲ 2.97%	▲ 3.32%	▲ 30.82%
MSCI GOU Asya	626.4	▼ -0.82%	▲ 1.16%	▼ -5.07%	▲ 15.44%

Diğer Gelişmekte Olan Ülke Piyasaları

Değişimler	Kapanış	Günlük değ.	Haftalık değ.	Aylık değ.	Yıllık değ.
BIST 100 - Türkiye	8,862.3	▲ 2.83%	▼ -0.02%	▼ -1.87%	▲ 18.64%
WIG - Polonya	80,505.5	▲ 0.29%	▲ 1.20%	▼ -1.82%	▲ 2.61%
Prag SE - Prag	1,665.4	▼ -0.06%	▲ 1.60%	▲ 4.50%	▲ 17.78%
S&P/BMV IPC - Meksika	51,732.5	▲ 1.77%	▲ 2.11%	▼ -0.59%	▼ -9.85%
Merval - Arjantin	1,976,612.9	▲ 2.35%	▲ 6.92%	▲ 15.28%	▲ 112.61%
Tel Aviv 35 - İsrail	2,223.8	▲ 0.23%	▲ 1.55%	▲ 6.47%	▲ 19.96%
Tedavul All - Suudi Arabistan	12,093.4	▲ 0.65%	▲ 0.59%	▲ 2.76%	▲ 1.35%
FTSE/JSE All - Endonezya	85,329.8	▼ -1.52%	▼ -0.06%	▼ -1.13%	▲ 10.97%
DFM General - Birleşik Arap Emirlikleri	4,616.3	▲ 0.47%	▲ 0.55%	▲ 5.03%	▲ 13.71%

*Haftalık değişim, önceki haftanın son işlem günü; aylık değişim, önceki ayın son işlem günü; yıllık değişim ise yılın son işlem gününe göre değişimi ifade eder.

Küresel cephede Trump'ın zaferine ilişkin haber akışları ve Kasım ayı FOMC toplantısının takip edileceği günde endeksin ılımlı alıcılı başlangıç yapacağını tahmin ediyoruz

Dün piyasalarda neler oldu?

Dün BIST 100 endeksi %0,34 artışla 8647,95 seviyesinden başlangıç yaptı. Gün içinde 8.890,21 seviyesini test eden endeks, ılımlı realizasyonlarla 8.812,07 seviyesine kadar geriledi. Bu seviyeden gelen tepki alımlarıyla toparlanma gösteren endeks günü %2,83 artışla 8.862,32 seviyesinden tamamladı. Bankacılık endeksi %2,15, sanayi endeksi %2,18 yükseldi. Günlük işlem hacmi 97,84 milyar TL seviyesinde gerçekleşti.

Bugün ne bekliyoruz?

Küresel cephede Trump'ın zaferine ilişkin haber akışları ve Kasım ayı FOMC toplantısının takip edileceği günde endeksin ılımlı alıcılı başlangıç yapacağını tahmin ediyoruz.

Yurt içinde bugün hazine nakit dengesi verisi takip edilecek. Hatırlanacağı üzere Eylül ayı verisi 201 mlr TL açık olarak gerçekleşmişti. Ayrıca, Hazine ve Maliye Bakanımız Sayın Şimşek, resmi temasları kapsamında yarında iki ülke arasındaki en üst düzeyli istişare mekanizması olan Türkiye-Çin HİK ikinci Toplantısı'na katılacak. Komitenin eş başkanlıklarını Bakan Şimşek ile Çin Başbakan Yardımcısı Zhang Guoqing yürütüyor. Toplantıda iki ülkenin ilgili bakanlıklarından üst düzey temsilciler de bulunacak. İlk toplantısı 4 Kasım 2016'da Ankara'da düzenlenen komite, 8 yılın ardından ilk kez toplanacak. Toplantı, geçen ay düzenlenen BRICS Zirvesi ve bu ay düzenlenecek G20 Zirvesi öncesinde yapılması açısından önem taşıyor. Komite toplantısında, Türkiye ile Çin ikili ilişkileri hakkında istişareler gerçekleştirilmesi, bölgesel ve uluslararası konularda görüş alışverişinde bulunulması öngörülüyor. Bakan Şimşek, Pekin'deki temasları kapsamında ikili görüşmeler de gerçekleştirecek. Çin Devlet Başkan Yardımcısı Han Zheng ve Asya Altyapı Yatırım Bankası Başkanı Jin Liqun ile görüşecek. Sayın Şimşek, ICBC ve Bank of China dahil Çinli finans ve yatırım şirketlerinin üst düzey yöneticileriyle de bir araya gelecek. Şimşek'in görüşmelerinde, ikili ilişkilerin kapsamlı şekilde ele alınması, bölgesel ve küresel meselelerde görüş alışverişinde bulunulması öngörülüyor. Görüşmelerde, ikili ticaretin daha dengeli ve sürdürülebilir bir yapıya kavuşturulması ile Çin'den Türkiye'ye yatırımlara dair işbirliği imkanları da ele alınacak.

Gelecek gündemde neler var?

Yarın yurt içinde TCMB'nin dördüncü enflasyon raporu toplantısı gündemimizde olacak. Pazartesi günü de işsizlik ve sanayi üretimi verileri izlenecek. Hatırlanacağı üzere Ağustos ayı işsizlik verisi %8,5 seviyesinde gerçekleşmişti. Sanayi üretimi verisi de aylık ve yıllık bazda sırasıyla %1,6 ve %5,3 düşüşler kaydetmişti. Salı günü cari denge verisi izlenecek. Hatırlanacağı üzere Ağustos ayı verisi 4,32 mlr dolar cari fazla olarak gerçekleşmişti.

BIST Verileri			
Endeksler	BIST 100	BIST Banka	BIST Sınai
Kapanış	8,862.3	11,474.1	12,070.3
Günlük Değ.	▲ 2.83%	▲ 2.15%	▲ 2.18%
Haftalık Değ.	▼ -0.26%	▼ -4.29%	▼ -0.45%
Yıllık Değ.	▲ 18.64%	▲ 31.63%	▲ 4.67%
Hacim (milyar TL)	97.8	19.9	42.2
Günlük Değ.	▲ 44.34%	▲ 41.56%	▲ 34.41%
3 Aylık Ortalama Hacim (milyar TL)	76.6	16.4	41.6
Günlük Değ. - 3 Aylık Ort.	▲ 27.68%	▲ 21.71%	▲ 1.49%

*Haftalık değişim, önceki haftanın son işlem günü; yıllık değişim ise yılın son işlem gününe göre değişimi ifade eder.

Türkiye Kapanışının Ardından Piyasalar			
	Türkiye Kapanışı	Türkiye Açılış Öncesi	Değişim
\$/TL	34.2315	34.1874	▼ -0.13%
€/§	1.0724	1.0740	▲ 0.15%
Altın	2,663.4	2,657.8	▼ -0.21%

*Türkiye Açılış Öncesi için belirtilen rakamlar, bir önceki günün kapanış verileridir.

Türkiye - Ülke Risk Primleri (CDS)					
Değişimler	06/11/24	Günlük değ.	Haftalık değ.	Aylık değ.	Yıllık değ.
Türkiye 2 Yıllık	134.7	● -4.74%	● -6.06%	● -12.9%	● -44.7%
Türkiye 5 Yıllık	255.9	● -3.53%	● -3.23%	● -6.6%	● -30.7%
Türkiye 10 Yıllık	343.6	● -2.26%	● -1.68%	● -4.7%	● -22.4%

Tahvil ve Döviz Piyasaları

Küresel tarafta Euro Bölgesi Ekim ayı Hizmetler PMI verisi 51,6 ile beklentilerin hafif üzerinde açıklandı. Bugün FOMC toplantısı takip edilecek olup piyasa beklentisi politika faizinin 25 bp azalış ile %4,75 seviyesine çekilmesi yönünde. ABD'de Trump'ın seçimi kazanmasının etkisiyle tahvil piyasaları satıcı seyrizlendi. Gün içinde ABD 10 yıllık tahvil faizi 20 bp artışla %4,47, Almanya 10 yıllık tahvil faizi 1 bp artışla %2,43 seviyesinden işlem gördü.

Türkiye'nin 5 yıllık Dolar cinsi CDS risk primi 6 bp azalışla 263 bp'dan işlem görürken, Mayıs 2034 vadeli 10 yıllık Eurobond faiz getirisi 4 bp artışla %7,20 seviyesinden işlem gördü.

Döviz tarafında majör para birimleri ABD Dolar'ı karşısında değer kazandı. Euro / Dolar paritesi 1,0705 seviyesine gerilerken, Dolar Endeksi 105,215 seviyesine yükseldi. Dolar / TL kuru ise 34,24 seviyesinden işlem gördü.

Yurt içi tarafta TL tahvil piyasalarında yatay seyrizlendi. Ağustos 2026 vadeli 2 yıllık gösterge tahvil bileşik faizi 6 bp artışla %43,47, 10 yıllık gösterge tahvil bileşik faizi ise 20 bp azalışla %30,94 seviyesinden günü tamamladı. BİST Kesin Alım Satım Pazarı'nda işlem hacmi 12,4 milyar TL'ye yükseldi.

TL likidite tarafında TCMB 1 milyar TL'lik haftalık repo dönüşünü 1 milyar TL olarak yenilerken, API ile haftalık repo fonlama tutarı 5 milyar TL ile değişiklik sağlamadı.

10 Yıllık Tahvil Faizleri (\$ / € / £ / ¥)				
Ülkeler	Son Getiri (%)	Net Değişim		
		Günlük	Haftalık	Ybb
Türkiye	7.20	0.04	0.04	0.12
ABD	4.47	0.20	0.07	0.56
İngiltere	4.58	0.05	0.00	0.53
Almanya	4.43	0.01	0.02	0.41
Fransa	3.18	0.02	0.03	0.64
İspanya	3.15	0.03	0.00	0.14
İtalya	3.70	0.02	0.02	-0.04

Gelişmekte Olan Ülke Para Birimleri				
	Son Fiyat	Değişim (%)		
		Günlük	Haftalık	Ybb
Türk Lirası	34.24	-0.21	-0.27	16.16
G. Afrika Randı	17.70	1.77	0.27	-3.24
Rus Rublesi	98.23	1.89	0.54	10.06
Meksika Pesosu	20.59	2.53	1.48	21.23
Kore Wonu	1,401	1.62	1.47	8.17
Hindistan Rupee	84.33	0.24	0.29	1.30
Endonezya Rupiah	15,844	0.75	0.07	2.92
Macar Forinti	382.88	2.16	1.60	10.38
Brezilya Reali	6.12	6.50	4.27	26.10

TL Piyasa Faiz Oranları	
	(%)
Politika Faizi (Haftalık Borç verme)	50.00
Gecelik Borç Al. /Borç Ver. Faizi	47 / 53
TCMB Ağır. Ort. Fon.	50.00
TLREF	49.92
TCMB Toplantı Tarihi	21 Kasım 2024

Yurt İçi Haberler

Cumhurbaşkanımız Sayın Erdoğan, ABD başkanlık seçiminde zaferini ilan eden Donald Trump'ı tebrik ederek, yeni dönemde, Türkiye-ABD ilişkilerinin güçlenmesini, Filistin meselesi ve Rusya-Ukrayna savaşı başta olmak üzere bölgesel ve küresel çapta yaşanan krizlerin, savaşların son bulmasını temenni ettiğini ve daha adil bir dünya için daha fazla çaba sarf edileceğine inandığını ifade etti.

Sermaye Piyasası Kurulu (SPK) Başkanımız Sayın Gönül, son dönemde gayrimenkul yatırım ortaklıklarına (GYO) ciddi bir teveccüh olduğunu belirterek, "Borsamızda şu anda 48 adet gayrimenkul yatırım ortaklığı var. Bunların 2023 yılında değerleri 350 milyar liraydı. Bu yılı 550-600 milyar lira civarında bir değerle kapatacağımızı görüyoruz" dedi.

Enerji ve Tabii Kaynaklar Bakanlığı'ndan yapılan açıklamaya göre bu dönemde, yurt içi ham petrol üretimi 3,36 milyon varil, doğalgaz üretimi de 234,38 milyon metreküp ile aylık bazda tüm zamanların en yüksek rakamına ulaştı. Gabar'da geçen ay ham petrol üretimi 1,57 milyon varil, Sakarya Gaz Sahası'nda doğalgaz üretimi ise 196,77 milyon metreküp olarak gerçekleşti. Söz konusu ham petrol üretiminin %46,6'sı Gabar'dan, doğalgaz üretiminin %84'ü ise Sakarya Gaz Sahası'ndan karşılandı. Günlük ortalama petrol üretiminde ekimde 108.443 varil, doğalgaz üretiminde ise 7,57 milyon metreküple en yüksek seviyeler yakalandı.

Yurt Dışı Haberler

Almanya'da fabrika siparişleri aylık yüzde 4,2, yıllık yüzde 1 artış gösterdi. Bloomberg anketine katılan ekonomistlerin beklentileri aylık yüzde 1,5 artış, yıllık yüzde 2,1 düşüş göstermesi yönündeydi. Alman istatistik ofisi Çarşamba günü yaptığı açıklamada, araç üretiminin iki katından fazla arttığını, ayrıca genel dış talepte bir artış olduğunu belirtti. Alman sanayisi, şirketler dünya genelinde zayıf talep, yüksek borçlanma maliyetleri ve yıllardır yapım aşamasında olan içerideki yapısal sorunlarla mücadele ederken, Euro Bölgesi için daha ağır bir yük haline geldi.

Malezya Merkez Bankası, ülke ekonomisinde büyüme ve enflasyon beklentiler düzeyinde devam ederken, faiz oranlarını sabit bırakma kararı aldığını açıkladı. Banka gecelik faiz oranlarını yüzde 3 seviyesinde tuttu. Bloomberg'in düzenlediği ankete katılan 19 ekonomistin tamamının görüşü de faizlerin bu seviyede bırakılacağı yönündeydi. Banka'nın bu kararı artık, borçlanma faizlerinin 2025'e kadar değişmeyeceği anlamına geliyor.

Rusya Merkez Bankası, politika faizini 200 baz puan artışla yüzde 21'e çıkararak tüm zamanların en yüksek seviyesine yükselttiği 25 Ekim tarihli toplantının notlarını yayımladı. Söz konusu toplantıda, faizin 300 baz puan artırılmasının da gündeme geldiği bilgisine yer verilen notlarda, artışın mali piyasalarda dalgalanma yaratmamak amacıyla 200 baz puanla sınırlı tutulduğu belirtildi. Toplantı notlarında, Bankanın aralıkta gerçekleştireceği toplantıda tekrar faiz artışına gidebileceği belirtilerek, "Bir sonraki toplantıda önemli bir faiz artışının yapılması önceden belirlenmemiş olsa da olasılığı çok yüksektir" ifadesi kullanıldı. Notlarda, enflasyon artışında önemli bir yavaşlamanın kaydedilmesi halinde aralıktaki toplantıda faiz oranının sabit tutulabileceği de belirtildi.

ABD'de başkanlık yarışını kaybeden **Demokrat aday Harris**, seçimleri kazanan Cumhuriyetçi rakibi Donald Trump'ı telefonla arayarak tebrik etti. Harris seçimleri kaybettiğini kabul ettiğini ancak bu kampanyayı ateşleyen mücadeleden vazgeçmediğini vurguladı.

ABD'de 30 yıl vadeli mortgage (konut kredisi) için ortalama faiz oranı, geçen hafta yüzde 6,81'e yükselirken, mortgage başvuruları yüzde 10,8 gerileyerek art arda altıncı haftada azalış kaydetti.

Yarı İletken Endüstrisi Birliği'nin (SIA) bu yılın üçüncü çeyreğine ilişkin açıkladığı yarı iletken satışları verilerine göre, bu dönemdeki yarı iletken satışları bir önceki çeyreklik döneme göre yüzde 10,7 artış gösterdi. Küresel yarı iletken satışları yılın üçüncü çeyreğinde yıllık bazda ise yüzde 23,2 artarak 166 milyar dolar oldu. Küresel satışlar Eylül'de 55,3 milyar dolarla tüm zamanların en yüksek aylık satış hacmine ulaştı. Satışlar eylülde, Ağustos'taki 53,1 milyar dolara kıyasla yüzde 4,1 yükseldi. Yarı iletken satışları Eylül'de ABD'de yıllık bazda yüzde 46,3, Çin'de yüzde 22,9 ve Japonya'da yüzde 7,7 artarken, Avrupa'da yüzde 8,2 azaldı.

ABD seçim sonuçlarına ilişkin basın açıklamasında bulunan, **Almanya Sanayi ve Ticaret Odası (DIHK) Başkanı Adrian**, Alman ekonomisinin Donald Trump'ın ikinci döneminde daha fazla korumacılığa ve daha yüksek ticaret engellerine hazırlıklı olması gerektiğini belirterek, "Bu durum ABD ile ticareti çok daha zor hale getirme tehdidi taşıyor" ifadesini kullandı.

Brezilya Merkez Bankası, politika faiz oranını 50 baz puan artırarak yüzde 10,75'ten yüzde 11,25'e taşıdı. Banka, hedefin üzerindeki enflasyonu kontrol altına almak için harcamalarda kesinti yapılmasının gerekliliğini kaydetti. Piyasa beklentisi de faizin 50 baz puan artırılacağı yönündeydi. Banka, bir önceki toplantısında 25 baz puanla ilk kez faiz artırımına gitmişti. Önümüzdeki dönemde daha fazla sıkılaşmaya işaret eden banka açıklamasında, enflasyon senaryolarına yönelik risklerin yukarı yönlü olduğu açıklandı. Politika yapıcılar açıklamada, dirençli ekonomik faaliyet, işgücü piyasası baskıları ve artan tüketici fiyat tahminleri gibi faktörleri gösterdi.

Almanya Başbakanı Olaf Scholz, 15 Ocak 2025'te Federal Meclisten güven oyu isteyeceğini açıkladı. Cumhurbaşkanı Frank Walter Steinmeier'den Maliye Bakanı Christian Lindner'i görevden almasını istediğini belirten Scholz, bu adımı ülkeye zarar verilmemesi için attığını söyledi.

Şirket Haberleri

Türk Telekom (TTKOM, Sınırlı Pozitif): 3Ç24 döneminde TMS 29 etkisi dahil Türk Telekom'un net karı yıllık bazda %62,4 düşüşle 1,14 mlr TL seviyesine geriledi. Açıklanan rakam kurum beklentimizin ve ortalama piyasa beklentisinin %57 altında gerçekleşti. Net kar tahminimizdeki sapma, şirketin bu dönemde 2,04 mlr TL ile öngörülerimizin üzerinde ertelenmiş vergi gideri kaydetmesinden kaynaklandı. Borçluluk cephesinde ise, şirketin düzeltilmemiş net borcu önceki çeyreğe göre %5,6'lık ılımlı artış kaydederek 53,86 mlr TL seviyesinde gerçekleşti. Operasyonel karlılık ise bu dönemde güçlü ciro performansına ek olarak, önemli maliyet kalemlerindeki gerilemenin etkisiyle yıllık bazda %30,8 artışla 16,47 mlr TL ile kurum beklentimizin ve ortalama piyasa beklentisinin %10 üzerinde gerçekleşti. Bu dönemde FAVÖK marjı da yıllık bazda 4,7 puan artışla %40,8'e yükseldi. 3Ç24'te Türk Telekom'un konsolide cirosu yıllık bazda %15,9 reel büyüme ile 40,35 mlr TL seviyesinde gerçekleşti. Açıklanan rakam kurum beklentimizin %8,6, ortalama piyasa beklentisinin de %5,4 üzerinde gerçekleşti. Ciro görünümünde sabit genişbant segmenti ve mobil segment performansı belirleyici oldu. Türk Telekom'un 3Ç24 finansallarının beklentileri aşan operasyonel karlılığa işaret etmesine karşın, borçluluk cephesindeki çeyreksel bazda görülen ılımlı artış nedeniyle hisse performansına etkisini 'sınırlı pozitif' olarak değerlendiriyoruz.

Hisse Verileri		Piyasa Çarpanları	
Hisse Kodu	TTKOM	F/K	6.2
Cari Fiyat (TL)	45.46	FD/FAVÖK	4.0
52H En Yüksek (TL)	57.80	FD/Satışlar	1.5
52H En Düşük (TL)	20.44	PD/DD	1.2
Piyasa Değeri (mn TL)	159,110.0	Relatif Performans	
Piyasa Değeri (mn USD)	4,641.2	S1H	-2.9%
Halka Açıklık Oranı (%)	13%	S1A	0.3%
Endeks Payı (BIST100)	0.8%	S3A	3.2%
Temettü Verimi	0.0%	S1Y	109.8%
3A Hacim (mn TL)	754.8	YB	68.0%

Türk Traktör (TTRAK, Nötr): Şirketin dün yapılan olağanüstü genel kurul toplantısında yönetim kurulunun hisse başına brüt 26,98 TL kar payı dağıtımını yapılması yönündeki önerisi onaylandı. Temettü ödemesi 8 Kasım tarihinde yapılacak. Son kapanışa göre Türk Traktör'ün temettü verimliliğini %3,69 olarak hesaplıyoruz.

Hisse Verileri		Piyasa Çarpanları	
Hisse Kodu	TTRAK	F/K	7.6
Cari Fiyat (TL)	731.50	FD/FAVÖK	5.4
52H En Yüksek (TL)	1,082.00	FD/Satışlar	1.1
52H En Düşük (TL)	611.39	PD/DD	4.0
Piyasa Değeri (mn TL)	73,198.9	Relatif Performans	
Piyasa Değeri (mn USD)	2,135.2	S1H	3.6%
Halka Açıklık Oranı (%)	24%	S1A	7.7%
Endeks Payı (BIST100)	0.7%	S3A	9.0%
Temettü Verimi	11.8%	S1Y	-10.0%
3A Hacim (mn TL)	197.6	YB	-8.9%

Skor Kart: Şirketler ile ilgili Skor Kart'lara [buradan](#) ulaşabilirsiniz. Hisse senedine ilişkin güncel piyasa verilerinin yanı sıra, şirketin son 16 çeyreğine ilişkin önemli rasyo ve finansal verilerinin sunulduğu bir data setidir. Skor Kart ile bilanço dönemlerini takip edebilir, şirket bilançoları dahil tüm finansal verilere ulaşabilir ve güvenli yatırımın avantajlarından faydalanabilirsiniz.

Şirket Haberleri

Sabancı Holding (SAHOL, Negatif): Şirketin net satışları 2024 yılının üçüncü çeyreğinde yıllık %6,7 düşüşle 44.875 mn TL'ye geriledi. Brüt kar yıllık %39,6 azalışla 37.227 mn TL, brüt kar marjı 45,1 puan düşüşle %83,0 seviyesinde gerçekleşti. Genel yönetim giderlerindeki artışın etkisiyle faaliyet giderleri %11,5 yükselişle 32.699 mn TL oldu. Faaliyet giderlerinin ciroya oranı ise %60,9'dan %72,9'a yükseldi. FAVÖK 3Ç'de yıllık %74,5 düşüşle 9.266 mn TL'ye geriledi. FAVÖK marjı da 54,9 puan azalışla %20,6 seviyesinde gerçekleşti. Üçüncü çeyrekte net finansman gideri 2.077 mn TL (3Ç23: 1.817 mn TL) oldu. Net finansman giderlerindeki artış ve 9.003 mn TL'lik parasal kaybın etkisiyle şirket 3.662 mn TL vergi öncesi zarar açıkladı. Şirket 3Ç24'te 2.817 mn TL net zarar açıkladı. Piyasa beklentisi 514 mn TL'de bulunuyordu.

Hisse Verileri		Piyasa Çarpanları	
Hisse Kodu	SAHOL	F/K	24.6
Cari Fiyat (TL)	83.00	FD/FAVÖK	2.6
52H En Yüksek (TL)	111.00	FD/Satışlar	0.3
52H En Düşük (TL)	53.39	PD/DD	0.6
Piyasa Değeri (mn TL)	174,331.2	Relatif Performans	
Piyasa Değeri (mn USD)	5,085.2	S1H	-1.5%
Halka Açıklık Oranı (%)	51%	S1A	-5.8%
Endeks Payı (BIST100)	3.6%	S3A	2.2%
Temettü Verimi	3.2%	S1Y	37.5%
3A Hacim (mn TL)	1,593.3	YB	23.2%

Petkim (PETKM, Negatif): Şirket 3Ç24'te 17.219 mn TL ile piyasa beklentisinin altında ciro açıkladı. Böylelikle ciro yıllık bazda %21,1 düşüş kaydetti. 2023 yılının üçüncü çeyreğinde 33,0 mn TL olan brüt zarar 2024'ün aynı döneminde 1.173 mn TL oldu. 2024 yılı Eylül sonu itibarıyla üretim 1,6 mn ton, satış ise 1,4 mn ton seviyesinde gerçekleşti. Kapasite kullanım oranı ise %60,5'e (9A23: %66,9) geriledi. Şirketin faaliyet giderleri ise yıllık %35,2 düşüşle 965,1 mn TL'ye geriledi. Şirket bu yılın üçüncü çeyreğinde 630,5 mn TL FAVÖK zararı açıkladı. Finansman gelirlerindeki hızlı azalışın etkisiyle şirketin net finansman gideri 1.869 mn TL (3Ç23: 1.911 mn TL) seviyesinde gerçekleşti. Zayıf operasyonel faaliyetler ve yüksek finansman giderinin etkisiyle şirket 3Ç'de 2.999 mn TL net zarar açıkladı. Piyasa beklentisi 677 mn TL net kar açıklanması yönündeydi.

Hisse Verileri		Piyasa Çarpanları	
Hisse Kodu	PETKM	F/K	2.4
Cari Fiyat (TL)	18.25	FD/FAVÖK	---
52H En Yüksek (TL)	26.20	FD/Satışlar	1.1
52H En Düşük (TL)	16.96	PD/DD	0.7
Piyasa Değeri (mn TL)	46,252.8	Relatif Performans	
Piyasa Değeri (mn USD)	1,349.2	S1H	-1.9%
Halka Açıklık Oranı (%)	47%	S1A	-6.2%
Endeks Payı (BIST100)	0.9%	S3A	-1.4%
Temettü Verimi	0.0%	S1Y	-22.7%
3A Hacim (mn TL)	1,175.9	YB	-18.4%

Skor Kart: Şirketler ile ilgili Skor Kart'lara [buradan](#) ulaşabilirsiniz. Hisse senedine ilişkin güncel piyasa verilerinin yanı sıra, şirketin son 16 çeyreğine ilişkin önemli rasyo ve finansal verilerinin sunulduğu bir data setidir. Skor Kart ile bilanço dönemlerini takip edebilir, şirket bilançoları dahil tüm finansal verilere ulaşabilir ve güvenli yatırımın avantajlarından faydalanabilirsiniz.

Şirket Haberleri

Türkiye Vakıflar Bankası (VAKBN, Nötr): Bankanın ana ortaklık solo net dönem karı 3Ç24'te 8,02 milyar TL seviyesinde gerçekleşti. Net kar 3Ç24'te yıllık %15,7 gerilerken, çeyreklik bazda ise %11,9 yükseliş kaydetti. Ortalama piyasa beklentisi 7,9 milyar TL seviyesinde bulunuyordu. Bankanın dokuz aylık solo net karı da bir önceki yılın aynı dönemine göre %81,1 yükselişle 27,2 milyar TL'ye seviyesinde gerçekleşti. Bu dönemde ticari krediler %24 artarken bireysel krediler %22,6 oranında arttı. Kredi büyümesi yıllık bazda %34,5 artışla 1,88 trilyon TL seviyesine ulaştı. Bankanın kredi/mevduat oranı 9A24'te %81,9 seviyesinde gerçekleşti. Beklentiler ile uyumlu gerçekleşen sonuçların hisse performansına yansımaları 'nötr' olarak değerlendiriyoruz.

Hisse Verileri		Piyasa Çarpanları	
Hisse Kodu	VAKBN	F/K	5.3
Cari Fiyat (TL)	19.85	FD/FAVÖK	---
52H En Yüksek (TL)	25.40	FD/Satışlar	---
52H En Düşük (TL)	11.96	PD/DD	1.0
Piyasa Değeri (mn TL)	196,831.0	Relatif Performans	
Piyasa Değeri (mn USD)	5,741.5	S1H	-3.2%
Halka Açıklık Oranı (%)	6%	S1A	-11.4%
Endeks Payı (BIST100)	0.5%	S3A	18.4%
Temettü Verimi	0.0%	S1Y	-2.4%
3A Hacim (mn TL)	577.1	YB	36.0%

Aksa Enerji (AKSEN, Negatif): Aksa Enerji'nin, 3Ç24 net kar rakamı hem kurum beklentimizin hem de ortalama piyasa beklentisinin altında yıllık bazda %18 azalışla 660,8 mn TL seviyesinde gerçekleşirken; net kar marjı aynı dönemde 1 puanlık artışla %8,1 seviyesine yükseldi. Net finansman gelir beklentimize karşın, kaydedilen 423 mn TL'lik net finansman gideri net karın beklentimizin üzerinde gerçekleşmesinde etkili oldu. Aksa Enerji, 3Ç24'te kurum beklentimize paralel ortalama piyasa beklentisinin altında yıllık bazda %36,5 azalışla 1.715 mn TL FAVÖK kaydetti. FAVÖK marjı yıllık bazda 2,8 puan azalışla %20,9 seviyesine geriledi. Daha düşük FAVÖK marjına sahip yurt içi operasyonların toplam FAVÖK içerisindeki payının artmasına ek olarak, yurt dışı operasyonların zayıf performansı nedeniyle beklentimizin altında operasyonel marjlar açıklanmasına bağlı olarak, 3Ç24 finansal sonuçlarının hisse performansına yansımaları 'negatif' olarak değerlendiriyoruz.

Hisse Verileri		Piyasa Çarpanları	
Hisse Kodu	AKSEN	F/K	7.9
Cari Fiyat (TL)	33.44	FD/FAVÖK	9.7
52H En Yüksek (TL)	48.58	FD/Satışlar	2.1
52H En Düşük (TL)	27.50	PD/DD	1.1
Piyasa Değeri (mn TL)	41,008.8	Relatif Performans	
Piyasa Değeri (mn USD)	1,196.2	S1H	-1.0%
Halka Açıklık Oranı (%)	21%	S1A	-2.4%
Endeks Payı (BIST100)	0.3%	S3A	-0.1%
Temettü Verimi	3.5%	S1Y	-17.7%
3A Hacim (mn TL)	147.7	YB	-3.0%

Skor Kart: Şirketler ile ilgili Skor Kart'lara [buradan](#) ulaşabilirsiniz. Hisse senedine ilişkin güncel piyasa verilerinin yanı sıra, şirketin son 16 çeyreğine ilişkin önemli rasyo ve finansal verilerinin sunulduğu bir data setidir. Skor Kart ile bilanço dönemlerini takip edebilir, şirket bilançoları dahil tüm finansal verilere ulaşabilir ve güvenli yatırımın avantajlarından faydalanabilirsiniz.

ÇOK DİJİTAL, ÇOK KOLAY!

YENİ NESİL MOBİL UYGULAMA

HALK YATIRIM TRADER 4.0



 HALKYATIRIM

Çarpanlar Bazında BIST

BIST 100 F/K (Cari)

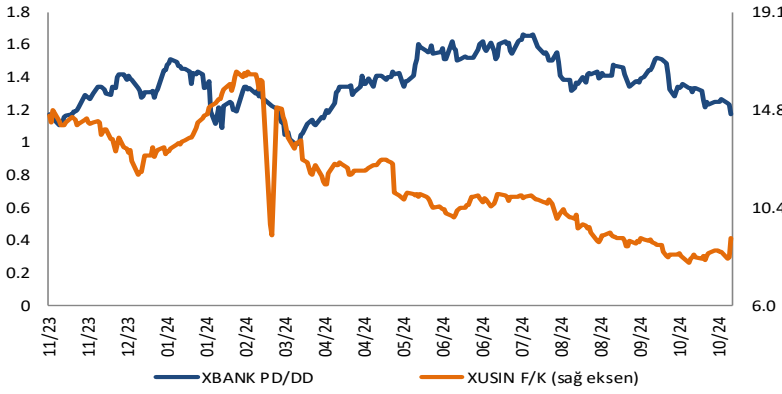


BIST100 F/K Çarpanı (Cari)

	Son 3 Ay	Son 1 Yıl
Kapanış		6.01x
Minimum	5.45x	5.45x
Maksimum	6.78x	7.88x
Ortalama	6.03x	6.67x
Minimuma Uzaklık	0.56x	0.56x
Maksimuma Uzaklık	-0.77x	-1.87x
Performans	-16.3%	-7.8%

Mevcut durumda, son üç aylık ortalama çarpan seviyesine %0; son bir yıllık ortalama çarpan seviyesine %10.9 yakınız.

XBANK PD/DD (Cari) / XUSIN F/K (Cari)



XBANK PD/DD Çarpanı (Cari)

	Son 3 Ay	Son 1 Yıl
Kapanış		1.18x
Minimum	1.16x	0.99x
Maksimum	1.52x	1.67x
Ortalama	1.36x	1.37x
Minimuma Uzaklık	0.02x	0.19x
Maksimuma Uzaklık	-0.34x	-0.48x
Performans	-20.2%	6.2%

Mevcut durumda, son üç aylık ortalama çarpan seviyesine %15; son bir yıllık ortalama çarpan seviyesine %15.6 yakınız.

XUSIN F/K (Cari)



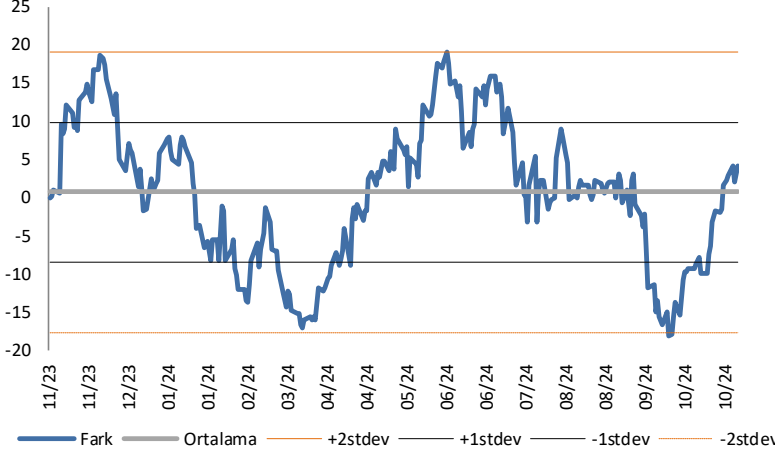
XUSIN F/K Çarpanı (Cari)

	Son 3 Ay	Son 1 Yıl
Kapanış		9.01x
Minimum	7.93x	7.93x
Maksimum	10.03x	16.47x
Ortalama	8.75x	11.63x
Minimuma Uzaklık	1.08x	1.08x
Maksimuma Uzaklık	-1.02x	-7.46x
Performans	-20.7%	-44.6%

Mevcut durumda, son üç aylık ortalama çarpan seviyesine %3; son bir yıllık ortalama çarpan seviyesine %29.1 yakınız.

BIST vs MSCI GOÜ Piyasa Göstergeleri

BIST100 - MSCI GOÜ

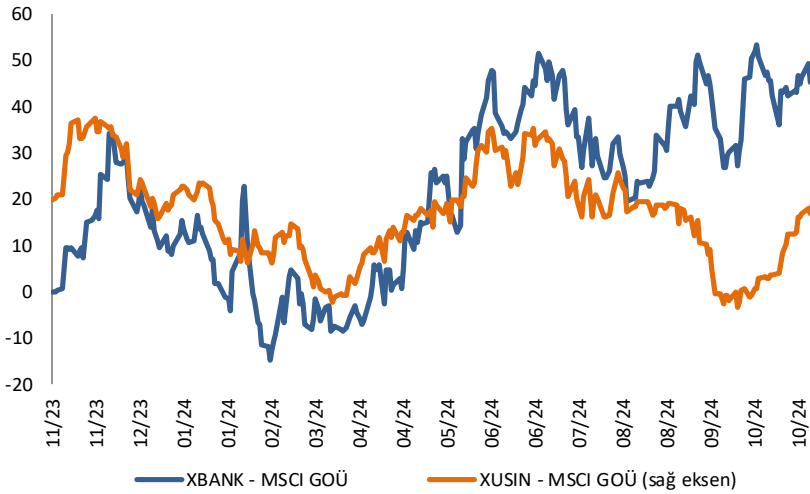


BIST 100 - MSCI GOÜ Endeksi Farkı (Normalize Edilmiş)

	Son 3 Ay	Son 1 Yıl
Kapanış		4.16
Minimum	-18.1	-18.1
Maksimum	4.6	19.1
Ortalama	-4.0	0.7
Minimuma Uzaklık	22.3	22.3
Maksimuma Uzaklık	-0.4	-15.0
Performans	8.0%	17.9%

Mevcut durumda, son üç aylık ortalama seviyeye 8.2 puan; son bir yıllık ortalama seviyeye 3.5 puan yakınız.

XBANK - MSCI GOÜ / XUSIN - MSCI GOÜ



XBANK - MSCI GOÜ Bankacılık Endeksi Farkı (Normalize Edilmiş)

	Son 3 Ay	Son 1 Yıl
Kapanış		45.6
Minimum	19.3	-14.7
Maksimum	53.4	53.4
Ortalama	38.0	21.5
Minimuma Uzaklık	26.3	60.4
Maksimuma Uzaklık	-7.7	-7.7
Performans	4.7%	16.6%

Mevcut durumda, son üç aylık ortalama seviyeye 7.6 puan; son bir yıllık ortalama seviyeye 24.1 puan yakınız.

XUSIN - MSCI GOÜ Sanayi Endeksi



XUSIN - MSCI GOÜ Sanayi Endeksi Farkı (Normalize Edilmiş)

	Son 3 Ay	Son 1 Yıl
Kapanış		-1.1
Minimum	-23.4	-23.4
Maksimum	2.0	17.6
Ortalama	-9.5	-3.0
Minimuma Uzaklık	22.3	22.3
Maksimuma Uzaklık	-3.1	-18.6
Performans	4.2%	15.3%

Mevcut durumda, son bir yıllık ortalama seviyeye 1.9 puan uzağız.

Haftalık Veri Takvimi

Tarih	TSİ	Ülke	Açıklanacak Veri	Dönemi	Beklenti	Önceki
4 Kasım	10:00	Türkiye	TÜFE (Aylık)	Ekim	2,53%	2,97%
4 Kasım	10:00	Türkiye	TÜFE (Yıllık)	Ekim	48,07%	49,38%
4 Kasım	10:00	Türkiye	ÜFE (Aylık)	Ekim	-	1,37%
4 Kasım	10:00	Türkiye	ÜFE (Yıllık)	Ekim	-	33,09%
4 Kasım	12:00	Euro Bölgesi	İmalat PMI (Final)	Ekim	45.9	45.9
4 Kasım	12:30	Euro Bölgesi	Sentix Yatırımcı Güven Endeksi	Kasım	-12.6	-13,8
4 Kasım	16:00	Euro Bölgesi	AMB Yetkilisi Holzmann'ın Konuşması			
4 Kasım	18:00	ABD	Fabrika Siparişleri	Eylül	-0,4%	-0,2%
4 Kasım	18:00	ABD	Dayanıklı Mal Siparişleri (Final)	Eylül	-	-0,8%
4 Kasım	18:00	ABD	Çekirdek Dayanıklı Mal Siparişleri	Eylül	-	0,4%
4 Kasım	18:00	ABD	Sermaye Malı Siparişleri	Eylül	-	0,5%
4 Kasım	18:00	ABD	Sermaye Malı Teslimatları	Eylül	-	-0,3%
5 Kasım	04:45	Çin	Caixin Hizmet PMI	Ekim	50.5	50.3
5 Kasım	16:30	ABD	Dış Ticaret (milyar dolar)	Eylül	-74.5	-70.4
5 Kasım	18:00	ABD	ISM Hizmet Endeksi	Ekim	53.5	54.9
5 Kasım	18:00	ABD	ISM Hizmet Ödenen Fiyatlar	Ekim	-	59.4
5 Kasım	18:00	ABD	ISM Hizmet İstihdam	Ekim	-	48.1
5 Kasım	18:00	ABD	ISM Hizmet Yeni Siparişler	Ekim	-	59.4
6 Kasım	02:50	Japonya	BOJ Toplantı Tutanakları	Eylül		
6 Kasım	03:30	Japonya	Jibun Bank Hizmet PMI (Final)	Ekim	-	49.3
6 Kasım	12:00	Euro Bölgesi	Hizmet PMI (Final)	Ekim	51.2	51.2
6 Kasım	13:00	Euro Bölgesi	ÜFE (Aylık)	Eylül	-0,6%	0,6%
6 Kasım	13:00	Euro Bölgesi	ÜFE (Yıllık)	Eylül	-3,4%	-2,3%
6 Kasım	15:00	ABD	MBA Mortgage Başvuruları	01-Nov	-	-0,10%
6 Kasım	17:45	ABD	S&P Hizmet PMI (Final)	October	55.3	55.3
7 Kasım		Çin	İhracat (Yıllık)	Ekim	4,80%	2,40%
7 Kasım		Çin	İthalat (Yıllık)	Ekim	-2,90%	0,30%
7 Kasım		Çin	Dış Ticaret (milyar dolar)	Ekim	73.35	81.71
7 Kasım	10:35	Euro Bölgesi	AMB Yetkilisi Stournaras'ın Konuşması			
7 Kasım	11:10	Euro Bölgesi	AMB Yetkilisi Schnabel'in Konuşması			
7 Kasım	12:00	Euro Bölgesi	Hizmet PMI	Ekim	51.2	51.2
7 Kasım	12:00	Euro Bölgesi	Bileşik PMI	Ekim	49.7	49.7
7 Kasım	13:00	Euro Bölgesi	Perakende Satışlar (Aylık)	Eylül	0,8%	0,2%
7 Kasım	13:00	Euro Bölgesi	Perakende Satışlar (Yıllık)	Eylül	1,5%	0,8%
7 Kasım	16:30	ABD	Tarım Dışı Üretkenlik (Öncü)	3Ç	2.3%	2.5%
7 Kasım	16:30	ABD	Haftalık İşsizlik Maaşı Başvuruları	02-Nov	-	216K
7 Kasım	16:30	ABD	Devam Eden Başvurular	26-Oct	-	1862K
7 Kasım	16:30	Euro Bölgesi	AMB Yetkilisi Lane'in Konuşması			
7 Kasım	17:30	Euro Bölgesi	AMB Yetkilisi Lane ve Stournaras'ın Konuşması			
7 Kasım	17:30	Türkiye	Nakit Bütçe Dengesi (milyar TL)	Ekim	-	-201.0
7 Kasım	18:00	ABD	Toptan Stoklar (Aylık, Final)	Eylül	-	-0,10%
7 Kasım	18:45	Euro Bölgesi	AMB Yetkilisi Stournaras'ın Konuşması			
7 Kasım	22:00	ABD	FOMC Politika Faiz Kararı	Kasım	4,75%	5,00%
7 Kasım	23:00	ABD	Tüketici Kredileri (milyar dolar)	Eylül	14.45	8.93
8 Kasım	02:30	Japonya	Hanehalk Harcamaları (Yıllık)	Eylül	-1,80%	-1,90%
8 Kasım	10:30	Türkiye	TCMB Enflasyon Raporu (IV)			
8 Kasım	18:00	ABD	Michigan Üniversitesi Tüketici Güveni (Öncü)	Kasım	70.6	70.5
8 Kasım	18:00	ABD	Michigan Üniversitesi Cari Koşullar (Öncü)	Kasım	-	64.9
8 Kasım	18:00	ABD	Michigan Üniversitesi Beklentiler (Öncü)	Kasım	-	74.1
8 Kasım	18:00	ABD	Michigan Üniversitesi 1 Yıllık Enflasyon Beklentisi (Öncü)	Kasım	-	2.7%
8 Kasım	18:00	ABD	Michigan Üniversitesi 5-10 Yıllık Enflasyon Beklentisi (Öncü)	Kasım	-	3.0%
8 Kasım	19:00	ABD	FED Yetkilisi Bowman'ın konuşması			

Kaynak: Bloomberg, TCMB, TÜİK, HLY Araştırma, Foreks Türkiye

AKLIN YOLU AÖS

AÖS, Google Play ve App Store'da!
Geç kalmadan akıllı telefonunuza yükleyin.

Sonuç veren yatırım kararlarının
püf noktası, finans piyasalarını
doğru yorumlamaktır.
Kişisel finansal asistanınız
AÖS'le tanışın,
akıl odaklı öneriler sayesinde
yatırım deneyiminizi iyileştirin.



Halk Yatırım Araştırma



Halkyatirimarastirma@halkyatirim.com.tr



+90 216 285 09 00

Halk Yatırım Araştırma

İlknur TURHAN

Müdür
Perakende, Cam, Çimento, GYO, Mobilya,
GıdaITurhan@halkyatirim.com.tr
+90 216 547 81 85

Ayşegül BAYRAM

Yönetmen
Strateji, Telekom, Madencilik, Savunma,
Yazılım, Teknoloji, Enerji, Tarım,
Mühendislik - TaahhütABayram@halkyatirim.com.tr
+90 216 547 87 30

Yasin SARIHAN

Uzman
Otomotiv, Dayanıklı Tüketim, Gıda &
İçecek, EnerjiYSarihan@halkyatirim.com.tr
+90 216 547 87 26

Kerem DEMİRTAŞ

Uzman
HavacılıkKDemirtas@halkyatirim.com.tr
+90 216 547 87 45

Mücahid YILDIRIM

Uzman Yardımcısı
Piyasalar ve Stratejimucahidy@halkyatirim.com.tr
+90 216 547 81 70

ÇEKİNCE

Bu rapor ve yorumlardaki yazılar, bilgiler ve grafikler yalnızca bilgi edinilmesi amacıyla derlenmiştir. Burada yer alan yatırım bilgi, yorum ve tavsiyeleri yatırım danışmanlığı kapsamında değildir. Yatırım danışmanlığı hizmeti, yetkili kuruluşlar tarafından kişilerin risk ve getiri tercihleri dikkate alınarak kişiye özel, imzalanacak yatırım danışmanlığı sözleşmesi çerçevesinde sunulmaktadır. Burada yer alan yorum ve tavsiyeler ise genel niteliktedir. Bu tavsiyeler mali durumunuz ile risk ve getiri tercihlerinize uygun olmayabilir. Bu nedenle, sadece burada yer alan bilgilere dayanarak yatırım kararı verilmesi beklentilerinize uygun sonuçlar doğurmayabilir. Halk Yatırım, bu bilgilerin doğru, eksiksiz ve değişmez olduğunu garanti etmez, bilgi eksikliği ve yanlışlığından hiçbir şekilde sorumlu tutulamaz. Raporda yer alan ifadeler, hiçbir şekilde alış veya satış teklifi olarak değerlendirilemez. Halk Yatırım'ın rapordaki bilgiler dolayısıyla ortaya çıkabilecek doğrudan ve dolaylı kazanç ve zararlarla ilgili herhangi bir sorumluluğu yoktur. Bu ileti 05 Kasım 2014 tarih ve 29166 sayılı Resmi Gazetede yayınlanan ve 01 Mayıs 2015 tarihinde yürürlüğü giren "Elektronik Ticaretin Düzenlenmesi Hakkında" çıkan kanunun 2.Maddesi c bendinde belirtilen Ticari Elektronik ileti kapsamında değildir.